

PREVENZIONE RISCHIO BIOLOGICO - COVID19

PROCEDURE OPERATIVE PER GLI ESAMI DI STATO

Maggio 2020



Liceo Scientifico Statale "R. CACCIOPPOLI"

Via Nuova del Campo, 22/R - 80141 NAPOLI
☎ 081 7805620 - fax 081 7511988 - C.F. 80022800637



ALLEGATO AL

DOCUMENTO DI VALUTAZIONE DEI RISCHI

(Artt. 17, 18, 28, 29 Decreto Legislativo 9 aprile 2008, n. 81
aggiornato con le modifiche introdotte dal Decreto legislativo 3 agosto 2009 n. 106)

Rimodulazione delle misure contenitive del rischio contagio per lo svolgimento degli ESAMI DI STATO

nel pieno rispetto del
**DOCUMENTO TECNICO SULLA RIMODULAZIONE DELLE MISURE CONTENITIVE NEL SETTORE SCOLASTICO
PER LO SVOLGIMENTO DELL'ESAME DI STATO NELLA SCUOLA SECONDARIA DI SECONDO GRADO**
approvato dal CTS Comitato Tecnico Scientifico

Il presente documento di valutazione dei rischi viene sottoscritto sulla copertina congiuntamente ai sensi dell'art. 28 comma 2) ai fini solo di attestare la data di emissione.

Firme

RSPP		RLS	Dirigente Scolastico
Ing. Federico Regalbuto		Prof. P. Sardo	Dott. ^{ssa} Roberta Tagliafierro

Data: Maggio 2020

Data certa ai sensi dell'art. 28 com. 2 D.Lgs. 81/08 come modificato dal D.Lgs. n. 106/09

Il documento di cui all'articolo 17, comma 1, lettera a), redatto a conclusione della valutazione può essere tenuto, nel rispetto delle previsioni di cui all'articolo 53, su supporto informatico e deve essere munito anche tramite le procedure applicabili ai supporti informatici di cui all'articolo 53, di data certa o attestata dalla sottoscrizione del documento medesimo da parte del datore di lavoro, nonché, ai soli fini della prova della data, dalla sottoscrizione del responsabile del servizio di prevenzione e protezione, del rappresentante dei lavoratori per la sicurezza o del rappresentante dei lavoratori per la sicurezza territoriale e del medico competente, ove nominato

La valutazione dei rischi e il relativo documento saranno rielaborati: (Art. 29 D.Lgs. 81/08)

- in occasione di modifiche del processo produttivo o dell'organizzazione del lavoro significative ai fini della salute e della sicurezza dei lavoratori,
- in relazione al grado di evoluzione della tecnica, della prevenzione e della protezione,
- a seguito di infortuni significativi o quando i risultati della sorveglianza sanitaria ne evidenzino la necessità.

PREVENZIONE RISCHIO BIOLOGICO - COVID19

PROCEDURE OPERATIVE PER GLI ESAMI DI STATO

Maggio 2020

PREMESSA

Al fine di garantire l'effettuazione dell'**Esame di Stato** nella scuola secondaria di secondo grado, in attesa di un protocollo sanitario anticontagio COVID-19 specifico per il comparto Scuola, si predispone il presente documento tecnico, che dovrà essere diffuso con l'obiettivo di fornire elementi informativi e indicazioni operative delle misure di sicurezza che devono essere adottate dai lavoratori, ad integrazione di quelle già predisposte dal DVR, per la tutela della salute e della sicurezza di tutto il personale scolastico, degli studenti che dovranno sostenere gli Esami di Stato e del pubblico al momento presente.

Questo aggiornamento attua la statuizione di cui all'art. 18, comma 1, lettera r) del D. Lgs 9 aprile 2008, n° 81 e s.m.i., che recita: "Il datore di lavoro, che esercita le attività di cui all'articolo 3, e i dirigenti, che organizzano e dirigono le stesse attività secondo le attribuzioni e competenze ad essi conferite, devono aggiornare le misure di prevenzione in relazione ai mutamenti organizzativi e produttivi che hanno rilevanza ai fini della salute e sicurezza del lavoro, o in relazione al grado di evoluzione della tecnica della prevenzione e della protezione", nel recepire il "**Documento tecnico sulla rimodulazione delle misure contenitive nel settore scolastico per lo svolgimento dell'esame di stato nella scuola secondaria di secondo grado**", approvato dal Comitato Tecnico Scientifico, istituito (CTS) con Ordinanza del Capo Dipartimento della Protezione Civile n° 371 del 5 febbraio 2020 e ridefinito O.C.D.P. C. n°663 del 18 aprile 2020.

Il COVID-19 rappresenta un rischio biologico esogeno e quindi generico, per il quale occorre adottare misure uguali per tutta la popolazione.

È importante sottolineare che le misure di prevenzione e protezione di seguito indicate, contano sul senso di responsabilità di tutti, nel rispetto delle misure igieniche e del distanziamento e sulla collaborazione attiva di studenti e famiglie nel continuare a mettere in pratica i comportamenti previsti per il contrasto alla diffusione dell'epidemia.

METODOLOGIA DI VALUTAZIONE

I rischi da dover analizzare, quindi non riguardano rischi specifici dell'attività, ma rischi esogeni. La valutazione del rischio COVID-19, quindi, è operata a monte dalla Pubblica Autorità Sanitaria, ai cui comandi il datore di lavoro dovrà adeguarsi adattando a tal fine la propria organizzazione alle misure di prevenzione dettate dalla stessa Pubblica Autorità Sanitaria.

In quest'ottica, l'INAIL ha determinato nell'ambito del "Documento tecnico sulla possibile rimodulazione delle misure di contenimento del contagio da SARS-CoV-2 nei luoghi di lavoro e strategie di prevenzione" dell'aprile 2020, le classi di rischio e di aggregazione sociale derivanti da diverse attività lavorative.

Al fine di sintetizzare in maniera integrata gli ambiti di rischio suddetti, è stata messa a punto una metodologia basata sul modello sviluppato sulla base dati O*NET del Bureau of Laborof Statistics statunitense (fonte O*NET 24.2 Database, U.S. Department of Labor, Employment and Training Administration) adattato al contesto lavorativo nazionale integrando i dati delle indagini INAIL e ISTAT (fonti Indagine INSuLa 2 e dati ISTAT degli occupati al 2019) e gli aspetti connessi all'impatto sull'aggregazione sociale.

PREVENZIONE RISCHIO BIOLOGICO - COVID19

PROCEDURE OPERATIVE PER GLI ESAMI DI STATO

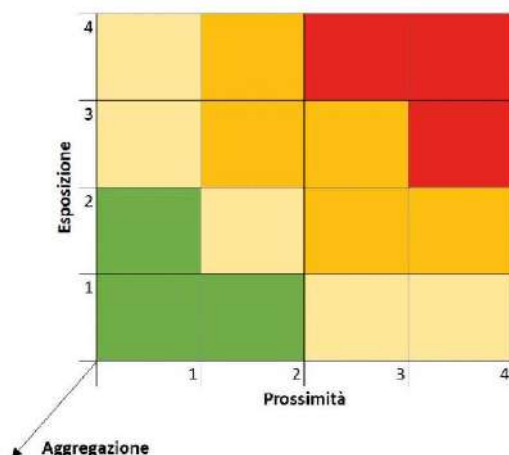
Maggio 2020

Nelle linee guida dell'Aprile 2020, l'INAIL fornisce criteri di classificazione del rischio da contagio da SARS-CoV-2 secondo tre variabili:

- **ESPOSIZIONE:** la probabilità di venire in contatto con fonti di contagio nello svolgimento delle specifiche attività lavorative;
- **PROSSIMITÀ:** le caratteristiche intrinseche di svolgimento del lavoro che non permettono un sufficiente distanziamento sociale;
- **AGGREGAZIONE:** la tipologia di lavoro che prevede il contatto con altri soggetti oltre ai lavoratori dell'azienda (es. istruzione).

Viene presentata di seguito una tabella che illustra le classi di rischio per alcuni dei principali settori lavorativi e partizioni degli stessi, nonché il relativo numero degli occupati.

Tab. 1 - Riepilogo delle classi di rischio e aggregazione sociale



Codice Ateco 2007	Descrizione	Occupati RFL (ISTAT 2019) in migliaia	Classe di Rischio
M	ATTIVITÀ PROFESSIONALI, SCIENTIFICHE E TECNICHE	1516,4	BASSO
	MICROBIOLOGI		MEDIO-ALTO
O	AMMINISTRAZIONE PUBBLICA E DIFESA; ASSICURAZIONE SOCIALE OBBLIGATORIA	1242,6	BASSO
	CORRE DEL LAVORO		ALTO
P	ISTRUZIONE	1589,4	MEDIO-BASSO
Q	SANITÀ E ASSISTENZA SOCIALE	1922,3	ALTO
R	ATTIVITÀ ARTISTICHE, SPORTIVE, DI INTRATTENIMENTO E DIVERTIMENTO	318,2	MEDIO-BASSO
	LAVORATORI DELLO SPETTACOLO		MEDIO-ALTO

ATECO 2007	Descrizione	Classe di aggregazione sociale	Classe di Rischio	SETTORI ATTIVI/ SOSPESI DM 25/03 MISE	SETTORI ATTIVI/ SOSPESI DPCM 10/04	ATTIVI (migliaia)	SOSPESI (migliaia)
	SANITÀ E ASSISTENZA SOCIALE OBBLIGATORIA	Green	ALTO				
P	ISTRUZIONE						
85	ISTRUZIONE	3	MEDIO-BASSO	ATTIVO	ATTIVO	1.589	

In tale ambito, il rischio connesso al settore ATECO di riferimento (Istruzione) è attribuito un livello di **rischio integrato medio-basso** ed un **rischio di aggregazione medio-alto**.

RIFERIMENTI NORMATIVI

- Decreto legge 17 marzo 2020, n. 18
- Protocollo condiviso di regolazione delle misure per il contrasto e il contenimento della diffusione del virus Covid-19 negli ambienti di lavoro - 14 marzo 2020
- DPCM 11 marzo 2020
- Decreto legge 23 febbraio 2020, n. 6
- DPCM 10 aprile 2020
- Linee Guida INAIL del 23/04/2020
- DPCM 26 aprile 2020 con nuovo protocollo condiviso del 24 aprile 2020
- Ordinanze della Ministra dell'Istruzione sugli Esami di Stato del primo e del secondo ciclo e misure di sicurezza per la Maturità del 16 maggio 2020.

STRATEGIA DI PREVENZIONE

In considerazione dell'attuale previsione di annullamento delle misure di limitazione della mobilità durante l'esame di stato, fermo restando le misure di igiene e di distanziamento sociale, è necessario valutare l'impatto della motilità delle persone e dunque eventualmente del virus sull'esame di stato. A tal fine, come **MISURE DI SISTEMA** si prevede l'utilizzo di ambienti che consentano alla Commissione degli esami e ai candidati di accedere separatamente dall'esterno, scaglionando le convocazioni e suggerendo, altresì qualora possibile, l'utilizzo del mezzo propri.

Le azioni previste per la prevenzione del rischio di infezione SARS-CoV-2 nei luoghi di lavoro possono essere così classificate:

- ✓ Misure di prevenzione e protezione;
- ✓ Misure organizzative.

INDICAZIONI PER LO SVOLGIMENTO DEGLI ESAMI DI STATO

Le misure di prevenzione sono tese all'eliminazione e nell'impossibilità di riduzione del rischio a Le misure di prevenzione sono tese all'eliminazione e nell'impossibilità di riduzione del rischio alla fonte dell'eliminazione del rischio. Le misure di protezione sono quelle finalizzate alla gestione del rischio per il contenimento della sua magnitudo.

Misure generali - pulizia ed igienizzazione:

In via preliminare il Dirigente Scolastico assicurerà una pulizia approfondita, ad opera dei collaboratori scolastici, dei locali destinati all'effettuazione dell'esame di stato, ivi compresi androne, corridoi, bagni, uffici di segreteria e ogni altro ambiente che si prevede di utilizzare. La pulizia approfondita con detergente neutro, seguendo le indicazioni dell'ISS previste nel documento dell'8 maggio 2020 nella sezione relativa a "*Opzioni di sanificazione tutti i tipi di locali*", precisamente:

- uso diversificato delle attrezzature per pulire spazi frequentati dal pubblico e spazi per i dipendenti;
- pulizia delle superfici che hanno avuto maggiore contatto con il candidato uscente (es. maniglie e barre delle porte, sedie e braccioli, tavoli/banchi/cattedre, ecc.), oltre che per intervenire in caso di necessità (ad es. apertura e chiusura delle finestre per l'aerazione);
- pulizia almeno giornaliera delle superfici più toccate. Esempi di queste superfici sono maniglie e barre delle porte, delle finestre, sedie e braccioli, tavoli/banchi/cattedre, interruttori della luce, corrimano, rubinetti dell'acqua, pulsanti di attivazione delle cassette di risciacquo

dei w.c., pulsanti dell'ascensore, tastiere dei telefono, dei computer e del copiatore, distributori automatici di cibi e bevande, ecc.;

- pulizia delle superfici e degli arredi/materiali scolastici utilizzati nell'espletamento della prova al termine di ogni sessione di esame (mattutina/pomeridiana), in aggiunta alle suindicate operazioni di pulizia quotidiane.

Nell'evidenza a tutt'oggi che i locali scolastici non sono frequentati da soggetti per i quali sia stato sospettato o confermato il contagio da COVID-19, la pulizia sarà operata ricorrendo a un detergente neutro per la pulizia di superfici. Naturalmente, se dalla data di stesura del presente documento fino all'avvio degli esami in parola o durante lo stesso esame si registrasse un caso sospetto o confermato di COVID-19, si procederà alla sanificazione degli ambienti con soluzione di ipoclorito di sodio all'1% e, per le superfici più delicate, etanolo al 70%, in conformità al protocollo indicato nella sezione "Pulizia di ambienti non sanitari" della Circolare del Ministero della Salute n°5443 del 22 febbraio 2020.

La pulizia di servizi igienici sarà comunque operata con soluzione a base di ipoclorito di sodio allo 0,1% di cloro attivo o altri prodotti virucidi autorizzati, seguendo le istruzioni per l'uso fornite dal produttore.

Il personale impegnato nella pulizia ambientale indosserà, previo lavaggio delle mani, i DPI indicati nella citata Circolare n°5443 (riportati nell'All.2), coordinando gli stessi con le indicazioni fornite dal produttore dei prodotti chimici utilizzati. Analogamente, il personale di pulizia procederà all'igiene delle mani ogni qualvolta rimuoveranno i propri i DPI.

Il materiale di pulizia sarà adeguatamente pulito alla fine di ogni sezione di pulizia ed il materiale di scarto prodotto durante la pulizia sarà collocato nei rifiuti indifferenziati.

Le misure di prevenzione e protezione:

Le misure di prevenzione sono tese all'eliminazione e nell'impossibilità di riduzione del rischio a Le misure di prevenzione sono tese all'eliminazione e nell'impossibilità di riduzione del rischio alla fonte dell'eliminazione del rischio. Le misure di protezione sono quelle finalizzate alla gestione del rischio per il contenimento della sua magnitudo.

- Al fine di permettere l'igiene frequente delle mani in via preliminare, nell'atrio di ingresso e nei disimpegni sono già stati collocati dispenser di soluzione idroalcolica (**PRIMA** dell'ingresso nell'Istituto scolastico **TUTTI** devono procedere all'igienizzazione delle mani) e tuttavia si prevede di integrare tale dotazione con la collocazione di n.1 dispenser in corrispondenza dell'accesso a ciascun locale destinato allo svolgimento della prova d'esame (**PRIMA** dell'ingresso nell'aula di svolgimento degli esami **TUTTI** devono procedere all'igienizzazione delle mani) e al di fuori degli uffici amministrativi e dirigenziali;
- TUTTI** coloro entreranno nell'edificio dovranno sottoscrivere e consegnare al personale scolastico l'autocertificazione All.1. In mancanza, il soggetto **NON** potrà entrare nell'edificio;
- In caso di temperatura corporea superiore a 37,5° il soggetto **NON** dovrà presentarsi presso l'edificio scolastico comunicando la motivazione dell'assenza;
- A TUTTI** coloro entreranno nell'edificio **potrà** essere verificata la temperatura corporea, dal personale scolastico; in caso di temperatura superiore a 37,5° il soggetto **NON** potrà entrare nell'edificio;
- Gli studenti potranno essere accompagnati da una sola persona, dovranno presentarsi 15 minuti prima del proprio turno e sostare nell'aula di attesa o comunque in un ambiente che consenta il giusto distanziamento interpersonale di almeno un metro;

- Gli studenti ed i loro eventuali accompagnatori dovranno essere già in possesso di propria mascherina chirurgica o di comunità (si definiscono mascherine di comunità “mascherine monouso o mascherine lavabili, anche auto-prodotte, in materiali multistrato idonei a fornire un’adeguata barriera e, al contempo, che garantiscano comfort e respirabilità, forma e aderenza adeguate che permettano di coprire dal mento al di sopra del naso), da indossare sempre;
- Non è previsto l’utilizzo di guanti;
- TUTTI** dovranno rispettare i percorsi e le segnalazioni indicati (es. utilizzo di scale differenziate per l’accesso e l’uscita dai corridoi di piano); in particolare al fine di evitare interferenze tra i flussi di ingresso e di uscita e di aerare gli ambienti comuni, per quanto possibile, si procederà a separare i flussi in ingresso e in uscita, mantenendo ingressi e uscite aperti;
- La selezione degli ambienti scolastici per lo svolgimento degli esami di stato ha seguito i seguenti criteri:
 - massima superficie disponibile, al fine di consentire il distanziamento di seguito specificato;
 - dotazione di finestre per garantire il sufficiente ricambio d’aria attraverso una regolare ed adeguata aerazione naturale;
- Gli **impianti di ventilazione e di condizionamento saranno spenti** per l’intero periodo degli esami;
- L’assetto di banchi/tavoli e di posti a sedere destinati alla commissione garantisce un distanziamento, anche in considerazione dello spazio di movimento, non inferiore a 2 metri. Analogo standard minimo di distanziamento di 2 metri viene garantito al candidato (compreso lo spazio di movimento) dal componente della commissione più vicino. Le stesse misure minime di distanziamento sono assicurate anche per l’eventuale accompagnatore, ed i testimoni al momento presenti, ivi compreso l’eventuale Dirigente tecnico in vigilanza. Si precisa che le misure di distanziamento messe in atto durante le procedure di esame (uso mascherina e distanziamento di almeno 2 metri) non configurerà situazioni di contatto stretto così come definito dalla Circolare del Ministero della Salute del 9 marzo 2020;
- Ad ogni locale assegnato a ciascuna Commissione di esame sarà destinato un collaboratore scolastico per la vigilanza dell’attuazione delle misure di sicurezza organizzative, per pulizia delle superfici che hanno avuto maggiore contatto con il candidato uscente (es. maniglie e barre delle porte, sedie e braccioli, tavoli/banchi/cattedre, ecc.), oltre che per intervenire in caso di necessità (ad es. apertura e chiusura delle finestre per l’aerazione);
- I bagni dovranno essere forniti di idoneo detergente per il lavaggio delle mani, tovaglie in carta monouso, carta igienica, cestini con sacchetti;
- E’ stato individuato un locale, attiguo all’ingresso dell’edificio scolastico dedicato all’isolamento di eventuali soggetti (candidati, componenti della Commissione, altro personale scolastico) che dovessero manifestare una sintomatologia respiratoria e febbre. In tale evenienza il soggetto verrà immediatamente condotto nel predetto locale in attesa dell’arrivo dell’assistenza necessaria attivata secondo le indicazioni dell’autorità sanitaria locale. Verrà altresì dotato immediatamente di mascherina chirurgica qualora dotato di mascherina di comunità.

MISURE PREVISTE PER I COMPONENTI DELLA COMMISSIONE D'ESAME

Ciascun componente della Commissione convocato per l'espletamento delle procedure per l'esame di stato, dovrà dichiarare (All.1):

- l'assenza di sintomatologia respiratoria o di febbre superiore a 37.5°C nel giorno di avvio delle procedure d'esame e nei tre giorni precedenti;
- di non essere stato in quarantena o isolamento domiciliare negli ultimi 14 giorni;
- di non essere stato a contatto con persone positive, per quanto di loro conoscenza, negli ultimi 14 giorni.

Nel caso in cui per il componente della Commissione sussista una delle condizioni sopra riportate, lo stesso sarà sostituito secondo le norme generali vigenti; nel caso in cui la sintomatologia respiratoria o febbrile si manifesti successivamente al conferimento dell'incarico, il commissario non dovrà presentarsi per l'effettuazione dell'esame, comunicando tempestivamente la condizione al Presidente della Commissione, al fine di avviare le procedure di sostituzione nelle forme previste dall'ordinanza ministeriale ovvero dalle norme generali vigenti.

Le postazioni nelle aule di esame dei componenti della Commissione, garantisce un distanziamento, anche in considerazione dello spazio di movimento, non inferiore a 2 metri, anche nei confronti del candidato.

La Commissione dovrà assicurare all'interno del locale di espletamento della prova la presenza di ogni materiale/sussidio didattico utile e/o necessario al candidato.

I componenti della Commissione dovranno indossare per l'intera permanenza nei locali scolastici mascherina chirurgica che verrà fornita dal Dirigente Scolastico che ne assicurerà il **ricambio dopo ogni sessione di esame (mattutina /pomeridiana)**.

MISURE PREVISTE PER I CANDIDATI

La convocazione dei candidati, secondo un calendario ed una scansione oraria predefinita, è uno strumento organizzativo utile al fine della sostenibilità e della prevenzione di assembramenti di persone in attesa fuori dei locali scolastici, consentendo la presenza per il tempo minimo necessario.

Il calendario di convocazione sarà comunicato preventivamente sul sito istituzionale e con mail al candidato tramite registro elettronico seguita da verifica telefonica dell'avvenuta ricezione.

Il candidato, qualora necessario, potrà richiedere alla scuola il rilascio di un documento che attesti la convocazione e che gli dia, in caso di assembramento, precedenza di accesso ai mezzi pubblici per il giorno dell'esame.

Al fine di evitare ogni possibilità di assembramento il candidato dovrà presentarsi a **scuola 15 minuti prima dell'orario di convocazione previsto** e dovrà lasciare l'edificio scolastico subito dopo l'espletamento della prova.

Il candidato potrà essere accompagnato da una persona.

All'atto della presentazione a scuola il candidato e l'eventuale accompagnatore dovranno produrre un'autodichiarazione (Allegato 1) attestante:

- l'assenza di sintomatologia respiratoria o di febbre superiore a 37.5°C nel giorno di espletamento dell'esame e nei tre giorni precedenti;
- di non essere stato in quarantena o isolamento domiciliare negli ultimi 14 giorni;
- di non essere stato a contatto con persone positive, per quanto di loro conoscenza, negli ultimi 14 giorni.

Nel caso in cui per il candidato sussista una delle condizioni sopra riportate, lo stesso non dovrà presentarsi per l'effettuazione dell'esame, producendo tempestivamente la relativa certificazione

medica al fine di consentire alla commissione la programmazione di una sessione di recupero nelle forme previste dall'ordinanza ministeriale ovvero dalle norme generali vigenti.

Il candidato e l'eventuale accompagnatore dovranno indossare per l'intera permanenza nei locali scolastici una mascherina chirurgica o di comunità di propria dotazione; si definiscono mascherine di comunità "mascherine monouso o mascherine lavabili, anche auto-prodotte, in materiali multistrato idonei a fornire un'adeguata barriera ed al contempo, che garantiscano comfort e respirabilità, forma e aderenza adeguate che permettano di coprire dal mento al di sopra del naso".

Si ricorda che:

- Lo studente candidato **SOLO** durante il colloquio potrà abbassare la mascherina;
- Durante lo svolgimento degli esami gli studenti, i docenti, i testimoni e l'accompagnatore dovranno essere distanziati di due metri gli uni dagli altri.
-

INDICAZIONI PER I CANDIDATI CON DISABILITÀ

Per favorire lo svolgimento dell'esame agli studenti con disabilità certificata sarà consentita la presenza di eventuali assistenti (es. OEPA, Assistente alla comunicazione); in tal caso per tali figure, non essendo possibile garantire il distanziamento sociale dallo studente, è previsto l'utilizzo di guanti oltre la consueta mascherina chirurgica e la visiera protettiva.

Inoltre per gli studenti con disabilità certificata il Consiglio di Classe, tenuto conto delle specificità dell'alunno e del PEI, ha la facoltà di esonerare lo studente dall'effettuazione della prova di esame in presenza, stabilendo la modalità in video conferenza come alternativa.

MISURE PREVISTE PER IL PERSONALE SCOLASTICO

Tutto il personale non docente, in presenza di spazi comuni con impossibilità di mantenimento del distanziamento, dovranno indossare guanti oltre la mascherina chirurgica e visiera protettiva (vedi allegato 2 - uso dei DPI).

MISURE PREVISTE PER I LAVORATORI "FRAGILI"

In riferimento all'adozione di misure specifiche per i lavoratori nell'ottica del contenimento del contagio da SARS-CoV-2 e di tutela dei lavoratori "fragili" si è prevista la sorveglianza sanitaria eccezionale dei lavoratori maggiormente esposti a rischio di contagio in ragione dell'età o della condizione di rischio derivante da immunodepressione, anche da patologia COVID-19, o da esiti di patologie oncologiche o dallo svolgimento di terapie salvavita o comunque da comorbilità che possono caratterizzare una maggiore rischiosità di determinati fattori, derivanti anche da patologia COVID-19.:

Tale sorveglianza integra l'attività di sorveglianza sanitaria attivata nel rispetto dell'art. 18, comma 1, lettera a) del D. Lgs 9 aprile 2008, n°81 e s.m.i., in conformità della Sezione V del medesimo decreto.

MISURE PREVISTE PER SOGGETTI NON COINVOLTI NELL'ESAME

Al fine di minimizzare gli affollamenti e le interferenze tra gruppi appartenenti a categorie diverse da quelle rappresentate dai componenti della Commissione d'esame, dai candidati e dal personale scolastico, per l'intero periodo di svolgimento degli esami sarà fatto divieto di ingresso a Scuola ad estranei (ad es. detentori della responsabilità genitoriale degli studenti per fruizione di servizi di scolastici, fornitori di beni e servizi).

Laddove si riscontrassero esigenze indifferibili per le quali sia necessario l'accesso alla Scuola da parte di soggetti non coinvolti nell'esame (es. ditta di manutenzione, ecc) l'ingresso sarà gestito in coerenza con quanto stabilito nel *“Protocollo condiviso di regolamentazione per il contenimento della diffusione del COVID –19 nei cantieri”*, condiviso dal Ministro delle infrastrutture e dei trasporti con il Ministero del lavoro e delle politiche sociali, ANCI, UPI, Anas S.p.A., RFI, ANCE, Alleanza delle Cooperative, Feneal Uil, Filca – CISL e Fillea CGIL .

Per l'accesso di fornitori esterni sono state individuate procedure di ingresso, transito e uscita, mediante modalità, percorsi e tempistiche predefinite, al fine di ridurre le occasioni di contatto con i lavoratori in forza nel cantiere.

Sono sottoposti alla misurazione della temperatura corporea prima di entrare nell'Istituto Scolastico ed alla fine delle proprie attività lavorative.

Se possibile, gli autisti dei mezzi di trasporto devono rimanere a bordo dei propri mezzi: per le necessarie attività di approntamento delle attività di carico e scarico, il trasportatore dovrà attenersi alla rigorosa distanza di un metro.

Anche lo scambio della documentazione delle merci consegnate (bolle, fatture...) deve avvenire tramite l'utilizzo di guanti monouso, mascherina e visiera integrale personale, ogni qualvolta si manipolano documenti forniti da personale /autisti esterni.

Si raccomanda per il personale preposto a contatti con visitatori, fornitori, ecc, di munirsi di guanti e mascherine monouso, oltre all'utilizzo di visiera integrale personale da pulire dopo ogni uso.

Laddove i fornitori/trasportatori e/o altro personale esterno richiedano di utilizzare i servizi igienici scolastici, dovrà essere garantita la successiva, immediata ed adeguata pulizia.

INDICAZIONI DI INFORMAZIONE E COMUNICAZIONE

Delle misure di prevenzione e protezione di cui al presente documento il Dirigente Scolastico assicura adeguata comunicazione efficace alle famiglie, agli studenti, ai componenti la commissione, da realizzare on line (sito istituzionale o webinar dedicato) e anche su supporto fisico ben visibile all'ingresso della scuola e nei principali ambienti di svolgimento dell'Esame di Stato entro 10 gg antecedenti l'inizio delle prove d'esame.

COMPORAMENTI DA AVERE IN CASO DI FUGA PER PERICOLO

Scopo del presente paragrafo è fornire a chi abitualmente non presta servizio presso la Scuola, poche e chiare indicazioni sul comportamento da tenere in caso di emergenza.

È normale che una situazione di potenziale pericolo crei uno stato di tensione emotiva. Per evitare comportamenti irrazionali (panico) è necessario conoscere bene l'ambiente in cui l'emergenza si evolve, essere preparati alla situazione ed affrontarla con consapevolezza e calma seguendo le indicazioni dei preposti alla sicurezza.

Maggiormente in questa fase di possibile propagazione del COVID – 19 bisogna, anche in caso di fuga, mantenere le distanze ed evitare assembramenti.

In tutti gli ambienti sono affisse planimetrie indicanti le uscite d'emergenza, le vie di fuga, i punti di raccolta, le norme comportamentali. Si raccomanda di familiarizzare con gli ambienti dell'intero edificio e con le indicazioni esposte per memorizzare le diverse via di fuga.

Nella presente situazione degli Esami di Stato sono indicati ed opportunamente segnalati percorsi di Entrata ed Uscita e comportamenti da tenere.

PREVENZIONE RISCHIO BIOLOGICO - COVID19
PROCEDURE OPERATIVE PER GLI ESAMI DI STATO

Maggio 2020

ALLEGATO 1

AUTODICHIARAZIONE

Il sottoscritto,

Cognome Nome

Luogo di nascita Data di nascita

Documento di riconoscimento

Ruolo..... (es. studente, docente, personale non docente, altro)

nell'accesso presso l'Istituto Scolastico

sotto la propria responsabilità (se maggiorenne) o di quella di un esercente la responsabilità genitoriale, dichiara quanto segue:

- di non presentare sintomatologia respiratoria o febbre superiore a 37.5° C in data odierna e nei tre giorni precedenti;
- di non essere stato in quarantena o isolamento domiciliare negli ultimi 14 giorni;
- di non essere stato a contatto con persone positive, per quanto di loro conoscenza, negli ultimi 14 giorni.

La presente autodichiarazione viene rilasciata quale misura di prevenzione correlata con l'emergenza pandemica del SARS CoV 2.

Luogo e data

Firma leggibile

(dell'interessato e/o dell'esercente la responsabilità genitoriale)

.....

PREVENZIONE RISCHIO BIOLOGICO - COVID19

PROCEDURE OPERATIVE PER GLI ESAMI DI STATO

Maggio 2020

ALLEGATO 2

UTILIZZO DEI D.P.I.

TUTORIAL INFORMATIVI

Utilizzare i video presenti al seguente link:

<https://www.inail.it/cs/internet/comunicazione/multimedia/video-gallery/videogallery-tutorial-conoscere-rischio.html>

Tutorial Conosciamo il rischio – Nuovo Coronavirus (Parte 1 - 2 - 3) e versione integrale

Il prodotto informativo contiene utili indicazioni per la prevenzione del contagio da Covid-19 ed è diviso in tre parti: il primo video, di carattere generale introduce l'argomento dei dispositivi di protezione individuale; il secondo è relativo all'uso delle maschere facciali filtranti; il terzo illustra le modalità corrette di utilizzo dei guanti monouso

Il personale scolastico (docente e non docente) sarà fornito giornalmente di mascherine chirurgiche dall'Istituzione scolastica da indossare sempre. Le mascherine saranno gettate alla fine della giornata di lavoro e smaltite come rifiuti indifferenziati.

L'adozione delle misure di igiene e dei dispositivi di protezione individuale indicati nel presente Protocollo è fondamentale e, vista l'attuale situazione di emergenza, è evidentemente legata alla disponibilità in commercio. Per questi motivi:

- a) le mascherine dovranno essere utilizzate in conformità a quanto previsto dalle indicazioni dell'articolo 16 del decreto 17 marzo 2020, n.18 e dell'Organizzazione mondiale della sanità;
- b) data la situazione di emergenza, in caso di difficoltà di approvvigionamento e alla sola finalità di evitare la diffusione del virus, potranno essere utilizzate mascherine la cui tipologia corrisponda alle indicazioni dall'autorità sanitaria e del citato articolo;

Qualora il lavoro imponga di lavorare a distanza interpersonale minore di un metro e non siano possibili altre soluzioni organizzative, è comunque necessario per tutti i lavoratori l'uso di mascherine conformi quanto meno alle disposizioni dell'articolo 16 del decreto 17 marzo 2020, n.18 e delle autorità scientifiche e sanitarie e altri dispositivi di protezione (guanti, visiere, tute, ecc.).

In particolare si prevede:

➤ **Obbligo di utilizzo di mascherine:**

- di tipo chirurgiche sufficienti per la protezione dal COVID19 per tutto il personale (docente ed ATA)



PREVENZIONE RISCHIO BIOLOGICO - COVID19

PROCEDURE OPERATIVE PER GLI ESAMI DI STATO

Maggio 2020

- di tipo FFP2 senza filtro sufficienti per la protezione dal COVID19 per tutto il personale (docente ed ATA) interessato a lavorazioni che contemplano l'impossibilità di un adeguato distanziamento interpersonale (Es: addetto alla misurazione della temperatura corporea, applicati di segreteria addetti allo sportello al pubblico, addetti primo soccorso)



IMPORTANTE: si ricorda che tali DPI andranno smaltiti come rifiuti indifferenziati, e solo in caso di sospetta contaminazione, andranno smaltiti come materiale potenzialmente infetto.

E' importante seguire alcune regole per indossare e smaltire in modo corretto una mascherina, attenendosi alle indicazioni divulgate dall'Organizzazione Mondiale della Sanità (OMS) per cui:

- prima di indossare una mascherina, pulire le mani con un disinfettante a base di alcool o con acqua e sapone;
- nel coprire la bocca ed il naso, assicurarsi che non vi siano spazi tra il viso e la mascherina;
- evitare di toccare la mascherina mentre si utilizza e se necessario farlo, pulire prima le mani con un detergente a base di alcool o acqua e sapone;
- sostituire la mascherina con una nuova non appena umida e non riutilizzare quelle monouso;
- per togliere la mascherina, rimuoverla dagli elastici (senza toccare la parte anteriore) e buttarla immediatamente in un contenitore chiuso; infine pulire le mani con un detergente a base di alcool o acqua e sapone.

➤ **Obbligo di utilizzo di visiere:**

- sufficienti per la protezione dal COVID19 per tutto il personale (docente ed ATA) interessati da lavorazioni che contemplano l'impossibilità di un adeguato distanziamento interpersonale (Es: addetto alla misurazione della temperatura corporea, addetto primo soccorso, docente di sostegno in presenza di alunno)



E' importante:

- sanificare l'intera visiera prima e dopo ogni utilizzo;
- considerarlo come un DPI a carattere personale (non scambiarsi la visiera in cantiere);

PREVENZIONE RISCHIO BIOLOGICO - COVID19

PROCEDURE OPERATIVE PER GLI ESAMI DI STATO

Maggio 2020

- per togliere la visiera, rimuoverla direttamente dagli elastici (senza toccare la parte anteriore) e sanificarla dopo l'utilizzo; infine pulire le mani con un detergente a base di alcool o acqua e sapone.

➤ Obbligo di utilizzo di guanti monouso in lattice e/o in nitrile:

- di tipo in lattice e/o nitrile sufficienti per la protezione dal COVID19 per tutto il personale ATA



E' importante seguire alcune regole per l'utilizzo e lo smaltimento in modo corretto dei guanti monouso, attenendosi alle indicazioni divulgate dall'Organizzazione Mondiale della Sanità (OMS) per cui:

Utilizzo:

- siano ricambiati ogni volta che si sporcano/rompono/tolgono ed eliminati correttamente nei rifiuti indifferenziati e solo in caso di sospetta contaminazione, andranno smaltiti come materiale potenzialmente infetto;
- come le mani, non vengano a contatto con bocca naso e occhi;
- siano eliminati al termine dell'uso;
- non siano riutilizzati.

Smaltimento:

- non toccare mai la pelle con la parte esterna del guanto, potenzialmente infetta;
- pizzica il guanto all'altezza del polso, con il pollice e l'indice della mano opposta;
- solleva il guanto e sfilalo facendo in modo che si rovesci su se stesso;
- con la mano ora senza il guanto, infila il dito sotto il bordo del guanto della mano opposta.
- solleva il guanto e sfilalo facendo in modo che si rovesci su se stesso;
- gettalo immediatamente in un contenitore chiuso.

➤ Eventuale obbligo di utilizzo di termometro ad infrarossi:

PREVENZIONE RISCHIO BIOLOGICO - COVID19

PROCEDURE OPERATIVE PER GLI ESAMI DI STATO

Maggio 2020

- di tipo ad infrarossi a distanza a lettura istantanea da utilizzare per l'accesso alla Scuola ed alla fine delle attività lavorative



Utilizzo:

I termometri ad infrarossi sono termometri di ultima generazione che permettono la misurazione della temperatura del corpo umano in pochi secondi senza alcun contatto tra il termometro e la persona.

➤ Obbligo di utilizzo di copriscarpe monouso:

- copriscarpe monouso impermeabile, antiscivolo ad alta resistenza sufficienti per la protezione dal COVID19 per tutto il personale (docente ed ATA) che dovranno compiere la sanificazione periodica degli ambienti



E' importante seguire alcune regole per l'utilizzo e lo smaltimento in modo corretto del copriscarpe monouso, attenendosi alle seguenti indicazioni, per cui:

Smaltimento:

- non toccare mai la pelle con la parte esterna del copriscarpe, potenzialmente infetta;
- sfila il copriscarpe mettendo un dito all'interno (dalla parte della scarpa) e rigiralo su se stesso;
- gettalo immediatamente in un contenitore chiuso.

➤ Obbligo di utilizzo di gel igienizzante mani:

- di gel disinfettante ed igienizzante mani a base alcol isopropilico >70% senza risciacquo, per tutto il personale (docente ed ATA), per gli alunni ed il pubblico



SEGNALETICA



Come lavarsi le mani con acqua e sapone?



LAVA LE MANI CON ACQUA E SAPONE, SOLTANTO SE VISIBILMENTE SPORCHE! ALTRIMENTI, SCEGLI LA SOLUZIONE ALCOLICA!

Durata dell'intera procedura: 40-60 secondi



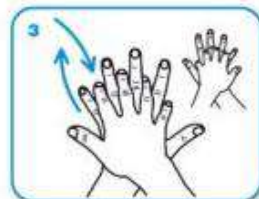
Bagna le mani con l'acqua



applica una quantità di sapone sufficiente per coprire tutta la superficie delle mani



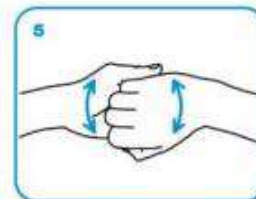
friziona le mani palmo contro palmo



il palmo destro sopra il dorso sinistro intrecciando le dita tra loro e viceversa



palmo contro palmo intrecciando le dita tra loro



dorso delle dita contro il palmo opposto tenendo le dita strette tra loro



frizione rotazionale del pollice sinistro stretto nel palmo destro e viceversa



frizione rotazionale, in avanti ed indietro con le dita della mano destra strette tra loro nel palmo sinistro e viceversa



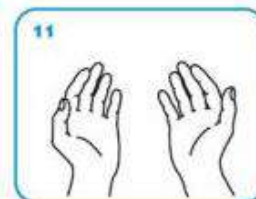
Risclacqua le mani con l'acqua



asciuga accuratamente con una salvietta monouso



usa la salvietta per chiudere il rubinetto



...una volta asciutte, le tue mani sono sicure.

NUOVO CORONAVIRUS

Dieci comportamenti da seguire

- 1** Lavati spesso le mani con acqua e sapone o con gel a base alcolica
- 2** Evita il contatto ravvicinato con persone che soffrono di infezioni respiratorie acute
- 3** Non toccarti occhi, naso e bocca con le mani
- 4** Copri bocca e naso con fazzoletti monouso quando starnutisci o tossisci. Se non hai un fazzoletto usa la piega del gomito
- 5** Non prendere farmaci antivirali né antibiotici senza la prescrizione del medico
- 6** Pulisci le superfici con disinfettanti a base di cloro o alcol
- 7** Usa la mascherina solo se sospetti di essere malato o se assisti persone malate
- 8** I prodotti MADE IN CHINA e i pacchi ricevuti dalla Cina non sono pericolosi
- 9** Gli animali da compagnia non diffondono il nuovo coronavirus
- 10** In caso di dubbi non recarti al pronto soccorso, chiama il tuo medico di famiglia e segui le sue indicazioni

Ultimo aggiornamento 24 FEBBRAIO 2020



www.salute.gov.it

Hanno aderito: Conferenza Permanente per i rapporti tra lo Stato, le Regioni e le Province Autonome di Trento e Bolzano, Fimmg, FNDMCEO, Anich, Anipio, Anndo, Assofarm, Card, Fadoi, FederFarma, Fnopi, Fnopa, Federazione Nazionale Ordini Tsrn Pstrp, Fnovi, Fofi, Simg, Sifo, Sim, Simit, Simpios, SIPMeI, Sifi



[SALUTE.GOV.IT/NUOVOCORONAVIRUS](https://salute.gov.it/nuovocoronavirus)



Protocollo di sicurezza e anticontagio COVID-19

**NO
ASSEMBRAMENTI
DI PERSONE**




Protocollo di sicurezza e anticontagio COVID-19

**SE HAI SINTOMI INFLUENZALI NON
ANDARE AL PRONTO SOCCORSO
O PRESSO STUDI MEDICI, MA
CONTATTA IL MEDICO DI MEDICINA
GENERALE, I PEDIATRI, LA GUARDIA
MEDICA O I NUMERI REGIONALI**



Protocollo di sicurezza e anticontagio COVID-19

**INDOSSARE APPOSITA
MASCHERINA SE LA
DISTANZA INTERPERSONALE
È MINORE DI UN METRO**



Protocollo di sicurezza e anticontagio COVID-19

**INDOSSARE
GUANTI**





Protocollo di sicurezza e anticontagio COVID-19

**IGIENIZZARE LE MANI
PRIMA DI RAGGIUNGERE
LA PROPRIA POSTAZIONE**



Protocollo di sicurezza e anticontagio COVID-19

**COPRI LA BOCCA E NASO CON
FAZZOLETTI MONOUSO SE
STARNUTISCI O TOSSISCI O IN
MANCANZA UTILIZZA LA PIEGA
DEL GOMITO**



Protocollo di sicurezza e anticontagio COVID-19

**EVITARE ABBRACCI
E STRETTE DI MANO**



Protocollo di sicurezza e anticontagio COVID-19

**DISINFETTARE
LE SUPERFICI E GLI
OGGETTI DI USO COMUNE**





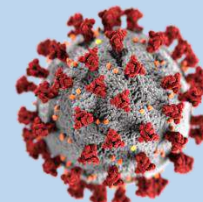




PREVENZIONE RISCHIO BIOLOGICO - COVID19
PROCEDURE OPERATIVE PER GLI ESAMI DI STATO

Maggio 2020

Misure di Emergenza COVID-19



Nel caso in cui un lavoratore presentasse sintomi di infezione respiratoria, o se la temperatura corporea risulterà superiore ai 37,5°C, il lavoratore non potrà accedere nei luoghi di lavoro, gli verrà immediatamente consegnata una mascherina e dovrà allontanarsi. Sarà invitato a contattare nel più breve tempo possibile il proprio medico curante e seguire le sue indicazioni.

I NUMERI TELEFONICI UTILI CORONAVIRUS

Numero di pubblica utilità

1500 per informazioni generali fornite dal Ministero della Salute

Numero unico di emergenza

112 per chi riscontra sintomi influenzali o problemi respiratori

Numeri verdi regionali

Le Regioni hanno attivato numeri dedicati per rispondere alle richieste di informazioni e sulle misure urgenti per il contenimento e la gestione del contagio del nuovo coronavirus in Italia

Campania: 800 90 96 99

PREVENZIONE RISCHIO BIOLOGICO - COVID19
PROCEDURE OPERATIVE PER GLI ESAMI DI STATO

Maggio 2020

REGISTRO DEGLI ACCESSI ESTERNI ALL'ISTITUTO

Data:				
	Ora ingresso	Nome e Cognome/Azienda	Ora uscita	Firma del compilatore
1				
2				
3				
4				
5				
6				
7				
8				
9				
10				
11				
12				
13				
14				
15				
16				
17				
18				
19				
20				
21				

Note:
La pagina è destinata a contenere solo un giorno di calendario; se necessario si compilino più pagine per lo stesso giorno.